



Guía para una utilización segura de las pilas de botón

Las pilas de botón son pilas especialmente diseñadas para pequeños aparatos portátiles. Su pequeño tamaño y su forma redonda aumentan el riesgo de que los niños las ingieran involuntariamente.



¿Cómo evitar accidentes?


Las pilas pueden caerse de los aparatos con los que está jugando el niño o puede encontrárselas por la casa. Su superficie brillante puede atraer a un niño que está explorando su entorno.




Guarde las pilas pequeñas y los aparatos de riesgo fuera de la vista y el alcance de los niños.



No guarde las pilas pequeñas con los medicamentos.



Asegúrese de que los niños no puedan coger las pilas que queden en los paquetes abiertos.




Compruebe que esté bien cerrado el compartimento de las pilas de todos los aparatos que haya en casa para que los niños no puedan abrirlo.

¿Qué hacer en caso de posible ingestión?


Una pila de botón, al tragarla, puede quedarse bloqueada en el esófago. Eso puede ser muy peligroso y, en el peor de los casos, incluso mortal.




Lleve al niño inmediatamente a urgencias.



No dé de comer ni de beber a su hijo hasta que no le hagan una radiografía para saber si se ha tragado una pila.



No le haga vomitar.



Enseñe al médico el aparato o el embalaje original de la pila para que pueda identificar su modelo y su composición química.